



いわき心疾患勉強会


謹啓

先生方におかれましては益々ご清祥のこととお慶び申し上げます。
さてこの度、「いわき心疾患勉強会」を開催する運びとなりました。
ご多用かと存じますが御参加賜れますと幸いです。何卒よろしくお願い申し上げます。 謹白

日時 2022年**1月24日** (月) **18:45** ~ 20:00

会場 いわきワシントンホテル 椿山荘 2階 シーガル
(住所：福島県いわき市平字1-1 TEL：0246-35-3000) **※ハイブリッド開催**

Web講演会お申込み (zoomウェビナーによる配信) ※事前登録制(日病薬単位用)
 下記メールアドレスもしくは二次元コードから事前のお申込みをお願い申し上げます。
 「氏名」「施設名」「会員番号」「メールアドレス」を記載し送信してください。
 第一三共株式会社 濱野 hamano.ayako.mm@daiichisankyo.co.jp
 開催が近づきましたら、Web配信用URLをお送りさせていただきます。
 ※録音・録画はお控えいただけますようお願い申し上げます。



◆学術情報 18:45~19:00 リクシアナOD錠の情報提供 第一三共株式会社

◆特別講演 19:00~20:00

座長 いわき市医療センター 副院長 **杉 正文** 先生

「左室駆出率の保たれた心不全と心房細動 ~Vicious Twins~

演者 北海道大学大学院医学研究院 循環病態内科学教室
現地より配信 **教授 安斉 俊久** 先生

- 当講演会は「日本医師会生涯教育講座(1単位：10・42)」の認定を受けております。
- 日病薬病院薬学認定薬剤師制度(V-2[疾患・薬物療法] 0.5単位)を申請中です。
- 登録いただいた情報、および当日のログイン・ログアウト時間、適切な受講を確認するための情報は福島県病院薬剤師会いわき支部の研修担当者と共有いたします。
- 新型コロナウイルス感染防止策として消毒、換気、ソーシャルディスタンスを徹底いたします。
- ご入室前の消毒、マスクの着用をお願い申し上げます。また、体調不良時はご来場をお控えください。
- 軽食、情報交換会はございません。
- 当日は、ご施設名、ご芳名の記帳をお願い申し上げます。ご記帳いただきましたご施設名、ご芳名は、医薬品の適正使用情報および医学・薬学に関する情報提供のために利用させていただくことがございます。

共催 いわき市医師会 福島県病院薬剤師会 第一三共株式会社

Web講演会ご視聴方法

ZOOM Webinarによるご視聴は、事務局よりご案内差し上げた先生のみとなっております。
なお、本講演会は医療用医薬品に関する情報を取り扱いますので、医療関係者以外の方がいらっしゃる公共の場所などからのアクセスはお控えください。また、録音、録画、撮影等はお控えください。

ZOOM Webinarによる 推奨ご視聴環境

インターネット環境の良い場所
での接続をお願いします



PC

Windows、MacOS サポートブラウザ
Google Chrome

その他環境についてはZOOM公式サイトでご確認下さい。



モバイル、タブレット

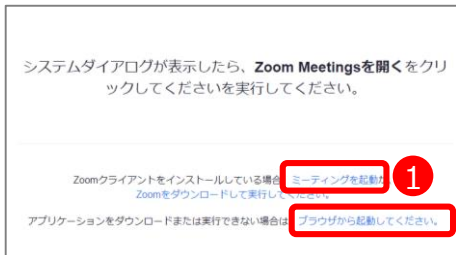
ZOOMアプリのインストールが
必要です。



PCからアクセス頂く場合

* ブラウザは「Google Chrome」をお使いください

- 1 ご視聴前に事務局から送付された参加用URLをクリックしてください。
- 2 ブラウザが起動しましたら「**ミーティングを起動**」をクリックし、その後に表示される「**ブラウザから起動してください**」をクリックして下さい。

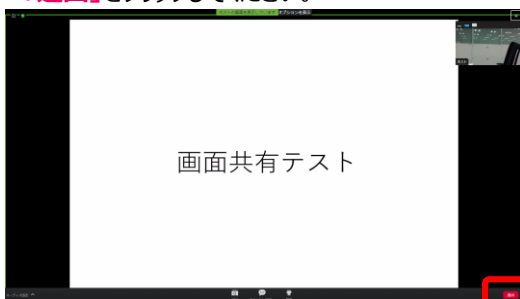


デスクトップアプリをお持ちの方はそちらからもご参加頂けます

- 3 ご施設名とお名前、CAPTCHAコードを入力し、「**参加**」をクリックしてください。その後、メールに記載されているパスコードと、ご自身のメールアドレスを入力し、「**参加**」をクリックしてください。



- 4 画面下部のメニューバーにあるQ&Aよりご質問を入力することができます。視聴が終わりましたら画面右下の「**退出**」をクリックしてください。



モバイル・タブレット からアクセス頂く場合

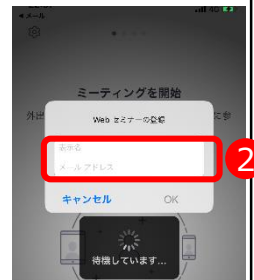
アプリダウンロード手順



- 1 ZOOMアプリを入手するため、iPhoneではApp Store、Androidの場合はPlayストアを開きます。
- 2 「**ZOOM**」と検索し、「**ZOOM Cloud Meetings**」をインストールしてください。ホーム画面にZOOMアプリが配置されれば完了です。

アプリダウンロード以降の手順 (iOS版の画面)

- 1 事務局から送付された参加用URLをタップしてください。
- 2 ご施設名とお名前、ご自身のメールアドレスを入力し、「**OK**」をタップしてください。



- 3 セミナー開始後、視聴が出来ますので、画面を横にしてご視聴ください。



- 4 画面をタップするとメニューバーが表示されます。メニューバーよりご質問を入力することができます。視聴が終わりましたら画面右上の「**退出**」をクリックしてください。

